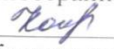



Муниципальное автономное общеобразовательное учреждение Омутинская средняя общеобразовательная школа №2


Рассмотрено  
на заседании ШМО  
иностранного языка

  
Кошелева С.А.  
Протокол № 1  
От 25 августа 2020 г

Согласовано  
с заместителем директора по УВР

  
(Е.Н.Яковлева)  
26 августа 2020 г

Утверждено  
директором школы

  
(А.Б.Комарова)  
Приказ № 90-од от 27.08.2020 г



РАБОЧАЯ ПРОГРАММА  
немецкого языка  
ДЛЯ УЧАЩИХСЯ 5 «Б», «В» КЛАССОВ  
НА 2020-2021 УЧЕБНЫЙ ГОД.

Составитель: учитель иностранного языка  
Кошелева Светлана Андреевна

## 1. Планируемые результаты освоения учебного предмета

### Личностные, метапредметные и предметные результаты

Представленная программа обеспечивает достижение личностных, метапредметных и предметных результатов.

#### Личностные результаты:

- освоение социальной роли обучающегося, развитие мотивов учебной деятельности и формирование личностного смысла учения;
- развитие самостоятельности и личной ответственности за свои поступки, в том числе в процессе учения;
- формирование целостного, социально ориентированного взгляда на мир в его органичном единстве и разнообразии природы, народов, культур и религий;
- овладение начальными навыками адаптации в динамично изменяющемся и развивающемся **мире**;
- формирование основ российской гражданской идентичности, чувства гордости за свою Родину, российский народ и историю России, осознание своей этнической и национальной принадлежности; формирование ценностей многонационального российского общества; становление гуманистических и демократических ценностных ориентации;
- формирование уважительного отношения к иному мнению, истории и культуре других народов;
- формирование эстетических потребностей, ценностей и чувств;
- развитие этических чувств, доброжелательности и эмоционально-нравственной отзывчивости, понимания и сопереживания чувствам других людей; развитие навыков сотрудничества со взрослыми и сверстниками в разных социальных ситуациях, умения не создавать конфликтов и находить выходы из спорных ситуаций;
- формирование установки на безопасный, здоровый образ жизни, наличие мотивации к творческому труду, работе на результат, бережному отношению к материальным и духовным ценностям.

#### Метапредметные результаты:

- овладение способностью принимать и сохранять цели и задачи учебной деятельности, поиска средств её осуществления;
- освоение способов решения проблем творческого и поискового характера;
- формирование умения планировать, контролировать и оценивать учебные действия в соответствии с поставленной задачей и условиями её реализации; определять наиболее эффективные способы достижения результата;
- формирование умения понимать причины успеха/неуспеха учебной деятельности и способности конструктивно действовать даже в ситуациях неуспеха;
- освоение начальных форм рефлексии (самоконтроля, самоанализа, саморегуляции, самооценки);
- использование знаково-символических средств представления информации для создания моделей изучаемых объектов и процессов, схем решения учебных и практических задач;
- активное использование речевых средств и средств информационных и коммуникационных технологий (далее — ИКТ) для решения коммуникативных и познавательных задач;

использование различных способов поиска (в справочных источниках и открытом учебном информационном пространстве сети Интернет), сбора, анализа и интерпретации информации в соответствии с коммуникативными и познавательными задачами и технологиями обучения;

- овладение навыками смыслового чтения текстов различных стилей и жанров в соответствии с целями и задачами обучения на доступном младшим школьникам уровне; осознанное построение речевого высказывания в соответствии с задачами коммуникации и составление текстов в устной и письменной форме с учётом возможностей младших школьников; овладение логическими действиями сравнения, анализа, синтеза, обобщения, установления аналогий и причинноследственных связей, построения рассуждений, отнесения к известным понятиям;

- готовность слушать собеседника и вести диалог; готовность признавать возможность существования различных точек зрения и права каждого иметь свою; излагать своё мнение и аргументировать свою точку зрения и оценку событий;

- умение работать в группе и определять общую цель и пути её достижения; умение договариваться о распределении функций и ролей в совместной деятельности; осуществлять взаимный контроль в совместной деятельности, адекватно оценивать собственное поведение и поведение окружающих;

- готовность конструктивно разрешать конфликты посредством учёта интересов сторон и сотрудничества;

- овладение базовыми предметными и межпредметными понятиями, отражающими существенные связи и отношения между объектами и процессами;

- умение работать в материальной и информационной среде начального общего образования (в том числе с учебными моделями).

#### **Предметные результаты: А. В коммуникативной сфере:**

языковые представления и навыки (фонетические, орфографические, лексические и грамматические);

- говорение (элементарный диалог этикетного характера, диалог в доступных ребёнку типичных ситуациях, диалог с вопросами и побуждением к действию, монологические высказывания с описаниями себя, семьи и других людей, предметов, картинок и персонажей);

- аудирование (понимание на слух речи учителя и других учащихся, восприятие основного содержания несложных аудиотекстов и видеофрагментов на знакомом учащимся языковом материале);

- чтение (восприятие текстов с разной глубиной понимания ограниченного объёма, соответствующих изученному тематическому материалу и интересам учащихся с соблюдением правил чтения и осмысленного интонирования);

- письмо (техника написания букв и соблюдение орфографических правил, опора на образец, письменное заполнение пропусков и форм, подписи под предметами и явлениями, поздравительные открытки, личное письмо ограниченного объёма);

социокультурная осведомлённость (немецкоговорящие страны, литературные персонажи, сказки народов мира, детский фольклор, песни, нормы поведения, правила вежливости и речевой этикет).

#### **Б. В познавательной сфере:**

- формирование элементарных системных языковых представлений об изучаемом языке (звукобуквенный состав, слова и словосочетания, утвердительные, вопросительные и отрицательные предложения, порядок слов, служебные слова и грамматические словоформы);
- умение выполнять задания по усвоенному образцу, включая составление собственных диалогических и монологических высказываний по изученной тематике;
- перенос умений работы с русскоязычным текстом на задания с текстом на немецком языке, предполагающие прогнозирование содержания текста по заголовку и изображениям, выражение своего отношения к прочитанному, дополнение содержания текста собственными идеями в элементарных предложениях;
- умение использовать учебно-справочный материал в виде словарей, таблиц и схем для выполнения заданий разного типа;
- осуществлять самооценку выполненных учебных заданий и подводить итоги усвоенным знаниям на основе заданий для самоконтроля.

#### В. В ценностно-ориентационной сфере:

- восприятие языка как общечеловеческой ценности, обеспечивающей познание, передачу информации, выражение эмоций, отношений и взаимодействия с другими людьми;
- ознакомление с доступными возрасту культурными ценностями других народов и своей страны, известными героями, важными событиями, популярными произведениями, а также нормами жизни;
- перспектива использования изучаемого языка для контактов с представителями иной культуры, возможность рассказать друзьям о новых знаниях, полученных с помощью иностранного языка, вероятность применения начальных знаний иностранного языка в зарубежных турах с родными.

#### •Г. В эстетической сфере:

- знакомство с образцами родной и зарубежной детской литературы, поэзии, фольклора и народного литературного
- формирование эстетического вкуса в восприятии фрагментов родной и зарубежной детской литературы, стихов, песен и иллюстраций;
- развитие эстетической оценки образцов родной и зарубежной детской литературы, стихов и песен, фольклора и изображений на основе образцов для сравнения.

#### Д. В трудовой сфере:

- умение сохранять цели познавательной деятельности и следовать её задачам при усвоении программного учебного материала и в самостоятельном учении;
- готовность пользоваться доступными возрасту современными учебными технологиями, включая ИКТ, для повышения эффективности своего учебного труда;
- начальный опыт использования вспомогательной и справочной литературы для самостоятельного поиска недостающей информации, ответа на вопросы и выполнения учебных заданий.

## 2.Содержание учебного предмета

Hallo, 5. Klasse! Womit kommen wir aus der vierten Klasse? (курс повторения) – 8 часов

Основное содержание темы

1. Первый школьный день в новом учебном году. Ученики собрались во дворе школы. Многие знакомятся друг с другом.
2. На страницах учебника появляется новый персонаж — Кот в сапогах. Он рассказывает о себе.
3. Ребята вспоминают о лете. Что они обычно делают летом?
4. А чем занимались летом Сабина, Свен и другие?
5. Ребята обмениваются впечатлениями об ушедшем лете. А мы?

Языковой и речевой материал, подлежащий усвоению для использования в устной речи

Лексический материал:

sich freuen, sich bekannt machen, ein Neuer, eine Neue, der Bekannte, die Bekannte (die Bekannten), genau, schlau, überlisten, verwandeln, befreien, das Land (die Länder), auf dem Lande, aufs Land, die Wiese (die Wiesen), die Kusine (die Kusinen), zu Gast sein, Gute Reise!, Viel Spaß!

Грамматический материал:

1. Возвратные местоимения и их употребление в речи.
2. Систематизация грамматических знаний о спряжении глаголов в Präsens, об образовании Perfekt.
3. Повторение: Образование степеней сравнения прилагательных.

Контроль орфографических умений и навыков. Письмо другу.

### 1. Eine alte deutsche Stadt. Was gibt es hier? (9 ч)

Основное содержание темы

1. Маленькие немецкие города имеют много общего: их архитектура, достопримечательности.
2. Кот в сапогах рассказывает о том, что можно увидеть в старом немецком городе.
3. А о чем беседуют прохожие на улицах города?

Языковой и речевой материал, подлежащий усвоению для использования в устной речи

Лексический материал:

die Kirche (die Kirchen), das Rathaus, das Lebensmittelgeschäft, das Werk (die Werke), die Brücke (die Brücken), die Burg (die Burgen), der Ritter (die Ritter), der Jugendklub (die Jugendklubs), modern, das Mittelalter, unter roten Ziegeldächern (das Dach — die Dächer), fremd (Ich bin hier fremd.), die Begegnung (die Begegnungen).

Грамматический материал:

1. Типы образования множественного числа имен существительных.
2. Отрицание „kein“, употребление отрицаний „kein“ и „nicht“.

Экскурсия по старому немецкому городу.

(заочное путешествие) – внеурочное занятие.

Контроль устно-речевых умений и навыков.

### 2. In der Stadt...Wer wohnt hier? (10 ч)

Основное содержание темы

1. В городе живет много людей: женщины и мужчины разных профессий, также школьники, студенты и пенсионеры. Но здесь есть и много животных, особенно в зоопарке.

2. А что нам рассказывают о жителях города привидения?

3. Отношение жителей к своему городу, какое оно? Основная часть жителей любит свой город. Но есть среди них и ворчуны.

Языковой и речевой материал, подлежащий усвоению для использования в устной речи

Лексический материал:

der Beruf (die Berufe), Was ist er / sie von Beruf?, der Arbeiter (die Arbeiter), der Arzt (die Ärzte), der Angestellte (die Angestellten), der Handwerker (die Handwerker), der Ingenieur (die Ingenieure), der Rentner (die Rentner), das Gespenst (die Gespenster), verschieden, das Schaufenster (die Schaufenster), das Schild (die Schilder), das Symbol (die Symbole), Seid ihr/bist du einverstanden?

Грамматический материал:

1. Указательные местоимения „dieser, diese, dieses, diese, jener, jene, jenes, jene“.

2. Словосложение как один из распространенных в немецком языке способов словообразования.

У каждого жителя – своя точка зрения (мини-дебаты) – внеурочное занятие.

(умение вести в парах диалог-расспрос, отстаивать свою точку зрения).

Контроль усвоения лексического, грамматического материала по теме главы.

### 3. Die Straßen der Stadt. Wie sind sie? (10 ч)

Основное содержание темы

1. Как выглядят улицы немецких городов. Что и кого можно здесь увидеть?

2. Маркус и Габи видят, как приземляется летающая тарелка. Кто же прилетел из космоса? Это Косми и Роби. Пришельцы из космоса знакомятся с Маркусом, Габи, Дитером и Ильзой.

3. Немецкие дети показывают Косми и Роби свой город.

4. Роби задает вопросы о видах транспорта, которые он видит на улицах города.

Языковой и речевой материал, подлежащий усвоению для использования в устной речи

Лексический материал:

die Gasse (die Gassen), zu Fuß gehen, der Fußgänger (die Fußgänger), die Fußgängerzone (die Fußgängerzonen), einkaufen (gehen), die

Telefonzelle (die Telefonzellen), die Litfaßsäule (die Litfaßsäulen),

still, laut, lang, kurz, breit, schmal, der Verkehr, das Verkehrsmittel (die Verkehrsmittel), die Straßenbahn (die Straßenbahnen), das Lebewesen (die Lebewesen), ein unbekanntes Lebewesen, nennen, warten auf, passieren, nah, die Verkehrsampel (die Verkehrsampeln), die Verkehrsregel (die Verkehrsregeln), das Licht, halten, dürfen, bedeuten, stehen bleiben, bei Rot / bei Gelb / bei Grün.

Грамматический материал:

Повторение:

1. Спряжение сильных глаголов в Präsens.

2. Выражение принадлежности с помощью притяжательных местоимений.

3. Модальные глаголы „wollen, können, mögen, müssen, sollen, dürfen“.

Текст для аудирования „Robi interessiert sich für die Verkehrsregeln“

Что можешь ты рассказать о своей улице?

(защита мини-проекта «Улица, на которой живу я»).

Контроль лексико-грамматических УН. (тест) по теме главы.

#### 4. **Wo und wie wohnen hier die Menschen? (11 ч)**

Основное содержание темы

1. У Габи в городе можно увидеть разные типы домов: высокие и низкие, старые и новые, многоэтажные и маленькие (коттеджи).
2. А где расположены многие городские объекты? Это можно узнать, воспользовавшись планом города.
3. Но жителей города, так же как Габи и Косми, волнуют экологические проблемы. Что нужно делать, чтобы город всегда оставался чистым?

Языковой и речевой материал, подлежащий усвоению для использования в устной речи

Лексический материал:

das Hochhaus (die Hochhäuser), das Einfamilienhaus, das Mehrfamilienhaus, der Wohnblock (die Wohnblocks), hoch, niedrig, bequem, der Platz (die Plätze), der Markt (die Märkte), die Vorstadt (die Vorstädte), der Stadtteil (die Stadtteile), genug, das Sprichwort (die Sprichwörter), der Stadtrand, die Erde, die Natur, die Luft, das Gras.

Грамматический материал:

Употребление существительных в Dativ после предлогов „in, an, auf, hinter, neben, vor, zwischen“ при ответе на вопрос „Wo?“.

Что можешь ты рассказать о своей улице?

(защита мини-проекта «Улица, на которой живу я»)

Что рассказал бы ты о своём доме Роби?

(мини-проект)

Подготовка к игре «Поле чудес».

«Поле чудес». Знакомы ли вам эти достопримечательности города? – внеурочные занятия

Контроль лексико-грамматических у.н. по теме

«Где и как живут люди?» тест

#### 5. **Bei Gabi zu Hause. Was sehen wir da? (11 ч)**

Основное содержание темы

1. Габи. Что нам уже известно о ней? Она — кузина Сабины и живет в маленьком немецком городке в Тюрингии.
2. Семья Габи. Какая она? Где работают ее родители? Есть ли у нее братья и сестры?
3. А вот и ее дом. Это коттедж, где есть все необходимое для жизни. Габи охотно показывает гостям, как оборудован ее дом. Косми и Роби делятся впечатлениями об увиденном.

Языковой и речевой материал, подлежащий усвоению для использования в устной речи

Лексический материал:

der Berg (die Berge), das Herz (die Herzen), der Liebling (die Lieblinge), das Erdgeschoss, die Treppe (die Treppen), führen, der Stock (die Stockwerke) / die Etage (die Etagen), der Vorgarten (die Vorgärten), die Hundehütte (die Hundehütten), das/der Vogelbauer (die Vogelbauer), die Leuchte (die Leuchten), die Gardine (die Gardinen), gemütlich, hängen, über, unter, das Essen zubereiten, beim Zubereiten des Essens, das Geschirr abwaschen, den Müll hinaustragen, die Fenster putzen, teilen, pflanzen, manchmal, das Reinemachen, beim Reinemachen.

Грамматический материал:

Повторение:

1. Спряжение глагола „helfen“ в Präsens.
2. Употребление существительных после глагола „helfen“ в Dativ.
3. Личные местоимения в Dativ.

Помогаешь ли ты по дому?

(блиц-турнир «Я самый-самый...» - внеурочное занятие.

Контроль лексико-грамматических УН. По теме «Дома у Габи» (тест)

#### 6. **Wie sieht Gabis Stadt zu verschiedenen Jahreszeiten aus? (10 ч)**

Основное содержание темы

1. Как выглядит город в разное время года? Как меняется погода в зависимости от времени года?
2. О чем нам рассказывает календарь?
3. Каждое время года имеет свои праздники. Какие праздники широко известны в Германии? А в России?
4. Все мальчики и девочки в Германии ждут с нетерпением Пасху, а вместе с ней и пасхального зайца. Но вот где он живет?

Наша подготовка к празднику.

«Кулинарный поединок» - внеурочное занятие.

Контроль умений и навыков чтения с основным пониманием содержания прочитанного (тест).

Контроль навыков и умения аудирования.

#### 7. **Großes Reinemachen in der Stadt. Eine tolle Idee! Aber...(11 ч)**

Основное содержание темы

1. Планета Земля в опасности. Окружающая среда загрязнена. Мы должны охранять мир вокруг нас. Охрана окружающей среды — международная проблема.
2. Косми предлагает организовать большую уборку города: очистить город от мусора, высадить деревья и заложить новые парки.
3. Но чтобы заложить новый парк и сделать город экологически чистым, нужно многому научиться. Поэтому уже в школе школьники хотят посещать кружки юных натуралистов, юных строителей и архитекторов.
4. Чем заняты ученики в кружках? Они рисуют, клеят, строят макет города.

Языковой и речевой материал, подлежащий усвоению для использования в устной речи

Лексический материал:

erfahren, in Gefahr sein, schmutzig, verschmutzen, die Welt, die Umwelt, der Boden, schützen, der Umweltschutz, die Arbeitsgemeinschaft (die Arbeitsgemeinschaften), der Bauarbeiter (die Bauarbeiter), der Bürgermeister, Weg!, die Pflanze (die Pflanzen), das Lineal (die Lineale), die Schere (die Scheren), der Radiergummi (die Radiergummis), das Streichholz (die Streichhölzer), die Schachtel (die Schachteln), der Zirkel (die Zirkel), alles Nötige, die Sache (die Sachen), die Überschrift (die Überschriften), ohne.

Грамматический материал:

1. Повторение существительных в Akkusativ после глаголов „nehmen“, „sehen“, „brauchen“.
2. Повторение степеней сравнения прилагательных.
3. Модальные глаголы „müssen“ и „sollen“.
4. Ознакомление с употреблением предлогов „mit, nach, aus, zu, von, bei“ + Dativ.

Представляем наш архитектурный проект – внеурочное занятие.

#### 8. **Wieder kommen Gäste in die Stadt. Was meint ihr, welche? (10 ч)**



Основное содержание темы

1. Габи, Дитер, Ильза и другие ребята работают над проектом «Мы строим свой город». Что это за город? Каким они хотят его видеть? Что в нем будет?
2. Роби очень печален. Почему? Он не может заниматься спортом, ездить на велосипеде. У него нет карманных денег. Маркус хочет ему помочь и приглашает в магазин канцтоваров. Но Роби отказывается.
3. Космические друзья Роби узнают, что он печален, и прилетают к нему.
4. Друзья играют важную роль в нашей жизни. Не так ли?

Языковой и речевой материал, подлежащий усвоению для использования в устной речи

Лексический материал:

das Feld (die Felder), das Geld, das Taschengeld, der Euro, kosten, teuer, billig, sparen, Wozu?, Sehr nett von dir/Ihnen!, die Bank (die Bänke), enden (Wie endet die Geschichte?), die Schnecke (die Schnecken), der Sand, bewundern, sich interessieren für (Akk.), Wofür interessierst du dich?, die Sehenswürdigkeit (die Sehenswürdigkeiten), Wohin? — Dorthin.

Грамматический материал:

1. Повторение глагола „haben“ в самостоятельном значении.
2. Инфинитивный оборот „um ... zu + Inf.“.
3. Предлоги с Akkusativ и Dativ.

Контроль лексико-грамматических УН. (тест)

#### 9. **Unsere deutschen Freundinnen und Freunde bereiten ein Abschiedfest vor. Und wir? (10 ч +5ч повторение)**

Основное содержание темы

1. Друзья Роби, прилетевшие из космоса, улетели. Только Косми еще здесь. Он много работает в кружках. Часто он берет с собой Роби.
2. Школьники рассказывают о построенных ими городах. Косми строил их вместе с ними. Он рассказывает о нарисованном им городе. А вот у Роби есть много вопросов к нему.
3. Роби и Косми совершают прощальную прогулку по городу.
4. А школьники готовятся к заключительному празднику — празднику прощания со своими друзьями из космоса.

Языковой и речевой материал, подлежащий усвоению для использования в устной речи

### 3. Тематическое планирование

№п/п	Тема урока	Количество часов	Дата
	<b>Привет, 5 класс!</b>	12	
1	Первый школьный день в учебном году	1	
2	Как я провел лето	1	
3	Многие знакомятся друг с другом.	1	
4	Моя визитная карточка	1	
5-6	Знакомство с новым персонажем учебника	2	
7-8	Ребята вспоминают о лете. Воспоминание о лете	1 1	
9	А чем занимались Сабина, Свен и другие летом?	1	
10	Дети говорят о летних каникулах	1	

11	Повторение «Летние каникулы»	1	
12	Проверочная работа по теме «Летние каникулы»	1	
	<b>Раздел №1 «Старый немецкий город. Что в нём?»</b>	<b>(9 часов)</b>	
13	Немецкий город.	1	
14	Что есть в городе?	1	
15	Вывески на городских зданиях	1	
16	Что имеется ещё в старом немецком городе?	1	
17-	Мы говорим о немецком городе	1	
18	Сообщения учащихся	1	
19-	Поговорим! Разговоры на улице. Встреча на улице.	1	
20	Экскурсия по старому немецкому городу.(заочное путешествие) .	1	

21	Контрольная работа №1 по теме «Город»	1	
	<b>Раздел №2 «В городе... Кто здесь живёт?»</b>	<b>(9 часов)</b>	
22	В городе живёт много людей...	1	
23	Жители города. Люди и животные.(профессия).	1	
24	О чём говорят городские жители?	1	
25	Диалоги на улице	1	
26	Отношение жителей к своему городу	1	
27	Что мы знаем и умеем?	1	
28	У разных жителей – разный характер	1	
29	У каждого жителя – своя точка зрения (мини-дебаты).	1	

30	Контрольная работа №2 по теме «Жители города»	1	
	<b>Раздел №3 «Улицы города. Какие они?» ( 9 часов</b>		
31-	Как выглядят улицы немецких городов.	1	
32	Спряжение сильных глаголов в Präsens	2	
34	Знакомство с улицей современного города.	1	
35	Транспорт.	1	
36	Пешеходы.	1	
37	Что или кого можно увидеть на улицах города?	1	
38	Необычная встреча.	1	
39	Жители города о своих городских улицах	1	

40	Контрольная работа №3 Что можешь ты рассказать о своей улице? (защита мини-проекта «Улица, на которой живу я»)	1	
	<b>Раздел №4 «Где и как живут люди?»</b>	<b>9 часов</b>	
41	Типы домов в немецком городе.	1	
42	Экскурсия по городам.	1	
43	Что интересует Роби в городе?	1	
44	Что рассказывает Роби о своём доме?	1	
45-46	А где расположены многие городские объекты?	2	
47	Что рассказал бы ты о своём доме Роби? ( мини-проект)	1	
48	Обобщающий урок. «Поле чудес». Знакомы ли вам эти достопримечательности города?	1	
49	Контрольная работа №4 по теме «Склонение существительных»	1	

	<b>Раздел №5 «Дома у Габи. Что мы здесь видим?» ( 9часов)</b>		
50	Семья Габи. Какая она?	1	
51	Где работают родители Габи?	1	
52-53	Дом Габи. Что в нём?	2	
54	Мой дом	1	
55	Моя комната	1	
56	Габи встречает гостей	1	
57	Продукты.	1	
58	Контрольная работа №5 Защита проекта «Мой дом»	1	
	<b>Раздел №6 «Как выглядит город в разные времена года?»</b>	<b>9 часов</b>	
59-60	Времена года.	2	
61	Город ждёт генеральную уборку.	1	
62	Образование порядковых числительных	1	
63	Чем радуют нас времена года?	1	

64	Красота природы.	1	
65	Любимые праздники.	1	
66	Как готовятся к праздникам наши немецкие друзья?.	1	
67	Контрольная работа по грамматике	1	
	<b>Раздел №7 «Большая уборка в городе. Прекрасная идея!»</b>	<b>9 часов</b>	
68-69	Охрана окружающей среды- международная проблема	2	
70	Как можно помочь планете?	1	
71	Наши друзья начинают работу над экопроектом. А мы?	1	
72	Отправляемся в магазин.	1	
73	Диалог в магазине	1	



74-75	Поговорим, чем заняты ученики в кружках?	2	
76	Контрольная работа	1	
	<b>Раздел №8 «Гости прибывают в город. Как вы думаете, какие?»</b>	<b>9 часов</b>	
78-79	Ребята работают над проектом «Мы строим наш город...»	2	
80	Что бы ты хотел иметь в своём городе?	1	
81	Почему грустит Роби?	1	
82-83	Снова гости из космоса в городе	2	
84	Что мы знаем и можем.	1	
85	Страноведение.	1	
86	Контрольная работа №8	1	
	<b>Раздел № 9 «Наши немецкие друзья готовят прощальный</b>	<b>9 часов</b>	

	<b>праздник»</b>		
87-88	Школьники рассказывают о построенных городах	2	
89-90	Косми рассказывает о своём городе.	2	
91-92	Говорим о подготовке прощального праздника. Как готовятся к прощальному празднику наши друзья?	2	
93-94	Косми и Роби спешат к нам.(мини-спектакль).	2	
95	Контрольная работа №9	1	
	<b>Раздел № 10 «Повторение за курс 5 класса»</b>	<b>9 часов</b>	
96-97	Что мы знаем о немецком городе.	2	
99-100	Подготовка к итоговому тесту за курс 5 класса.	2	
101	Итоговый тест за курс 5 класса	1	
102	Домашнее чтение (чтение и просмотр сказок братьев Гримм).	1	