



Муниципальное автономное общеобразовательное учреждение

Омутинская средняя общеобразовательная школа № 2

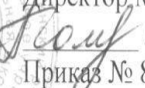
Рассмотрено:
на заседании ШМО учителей
иностранного языка
Руководитель ШМО
 /С.А. Кошелева/

Протокол № 6

от «27» мая 2019 г.

Согласовано:
Заместитель директора по УВР
 /Е.Н.Яковлева/
«28» мая 2019 г.



Утверждаю:
Директор МАОУ Омутинская СОШ № 2
 /А.Б.Комарова/
Приказ № 80/2-од
от «29» мая 2019 г.

РАБОЧАЯ ПРОГРАММА

Предметная область: иностранный язык
Предмет: второй иностранный язык
Направленность: основное общее образование
Класс: 7в
Составитель: Меркель Т.Д.

2019-2020 учебный год

Рабочая программа по английскому языку как второму иностранному языку для 7 класса (третий год обучения)

I. УМК

Рабочая программа по английскому языку как второму иностранному языку для 7 класса составлена на основе федерального государственного образовательного стандарта, учебного плана, примерной программы основного общего образования по иностранному языку, авторской программы Афанасьевой О.В. Английский язык. Серия «Новый курс английского языка для российских школ»: М.: Дрофа, 2017 и с учетом положений Федерального компонента государственного стандарта общего образования в общеобразовательных учреждениях.

Рабочая программа рассчитана на 68 учебных часов из расчета 2 часа в неделю в соответствии с Федеральным базисным учебным планом для общеобразовательных учреждений (английского языка, как второго иностранного).

В учебно-методический комплект входят:

Учебник: О.В.Афанасьева, И.В. Михеева. Английский язык. Серия «Новый курс английского языка для российских школ» для 7-го класса . – Москва: Дрофа, 2017 г.

Пособия для учащихся:

Рабочая тетрадь

Книга для чтения

Аудиоприложение к учебнику [http: www.drofa.ru](http://www.drofa.ru)

II. Планируемые результаты изучения английского языка как второго иностранного языка (7 класс)

Личностные результаты:

По окончании седьмого класса у учащихся будут достигнуты определенные личностные результаты освоения учебного предмета «Английский язык»:

- формирование мотивации изучения иностранных языков и стремление к самосовершенствованию в образовательной области «Английский язык»;
- осознание возможностей самореализации средствами английского языка;
- любовь к своей малой родине (своему родному дому, школе, селу, городу), народу, России;
- знание традиций своей семьи и школы, бережное отношение к ним;
- знание правил поведения в классе, школе, дома;

- стремление активно участвовать в жизни класса, города, страны;
- уважительное отношение к родному языку;
- уважительное отношение к своей стране, гордость за её достижения и успехи;
- представления о моральных нормах и правилах нравственного поведения; убежденность в приоритете общечеловеческих ценностей;
- знание правил вежливого поведения, культуры речи;
- стремление к адекватным способам выражения эмоций и чувств;
- умение анализировать нравственную сторону своих поступков и поступков других людей;
- ценностное отношение к труду и к достижениям людей;
- уважительное отношение к людям разных профессий;
- навыки коллективной учебной деятельности (умение сотрудничать: планировать и реализовывать совместную деятельность, как в позиции лидера, так и в позиции рядового участника;
- умение работать в паре/группе; взаимопомощь;
- потребность в здоровом образе жизни;
- понимание важности физической культуры и спорта для здоровья человека; положительное отношение к спорту;
- интерес к природе и природным явлениям;
- бережное, уважительное отношение к природе и всем формам жизни;
- интерес и уважительное отношение к языку и культуре других народов;
- представления о художественных и эстетических ценностях чужой культуры;
- адекватное восприятие и отношение к системе ценностей и норм поведения людей другой культуры;

Метапредметные результаты:

Метапредметные результаты развиваются главным образом благодаря развивающему аспекту иноязычного образования.

У учащихся шестого класса будут развиты:

1) положительное отношение к предмету и мотивация к дальнейшему овладению АЯ:

- представление о АЯ как средстве познания мира и других культур;
- осознание роли АЯ в жизни современного общества и личности;

2) языковые способности: к слуховой и зрительной дифференциации, к имитации, к догадке, смысловой антиципации, к выявлению языковых закономерностей, к выявлению главного и к логическому изложению;

3) универсальные учебные действия:

регулятивные:

- самостоятельно ставить цели, планировать пути их достижения, умение выбирать наиболее эффективные способы решения учебных и познавательных задач;

познавательные

использовать знаково-символические средства представления информации для решения учебных и практических задач;

- пользоваться логическими действиями сравнения, анализа, синтеза, обобщения, классификации по различным признакам, установления аналогий и причинно-следственных связей,
- строить логическое рассуждение, умозаключение (индуктивное, дедуктивное и по аналогии) и делать выводы;

КОММУНИКАТИВНЫЕ:

- готовность и способность осуществлять межкультурное общение на АЯ;
- выражать с достаточной полнотой и точностью свои мысли в соответствии с задачами и условиями межкультурной коммуникации;
- вступать в диалог, а также участвовать в коллективном обсуждении проблем, владеть монологической и диалогической формами речи в соответствии с грамматическими и синтаксическими нормами АЯ;
- адекватно использовать речевые средства для дискуссии и аргументации своей позиции;
- читать на АЯ с целью поиска конкретной информации;
- читать на АЯ с целью детального понимания содержания;
- читать на АЯ с целью понимания основного содержания;
- понимать английскую речь на слух с целью полного понимания содержания;
- понимать общее содержание воспринимаемой на слух информации на АЯ;
- понимать английскую речь на слух с целью извлечения конкретной информации;
- работать с лексическими таблицами;
- понимать отношения между словами и предложениями внутри текста;

Предметные результаты:

Говорение

Диалогическая речь

Участие в диалоге этикетного характера — уметь приветствовать и отвечать на приветствие, познакомиться, представиться, вежливо попрощаться, поздравить и поблагодарить за поздравление, извиниться.

Диалог-расспрос (односторонний, двусторонний) — уметь задавать вопросы, начинающиеся с вопросительных слов «кто?», «что?», «где?», «когда?», «куда?».

Диалог — побуждение к действию — уметь обратиться с просьбой, вежливо переспросить, выразить согласие/отказ, пригласить к действию/взаимодействию и согласиться/не согласиться, принять/не принять в нем участие. Объем диалога — 3 реплики с каждой стороны.

Соблюдение элементарных норм речевого этикета, принятых в стране изучаемого языка.

Монологическая речь

Составление небольших монологических высказываний: рассказ о себе, своем друге, семье; называние предметов, их описание; описание картинки, сообщение о местонахождении; описание персонажа и изложение основного содержания прочитанного с опорой на текст. Объем высказывания — 5—6 фраз.

Аудирование

Восприятие и понимание речи учителя, одноклассников и других собеседников; восприятие и понимание аудиозаписей ритуализированных диалогов (4—6 реплик), небольших по объему монологических высказываний, детских песен, рифмовок, стишков; понимание основного содержания небольших детских сказок объемом звучания до 1 минуты с опорой на картинки и с использованием языковой догадки.

Чтение

Чтение вслух

Чтение вслух с соблюдением правильного ударения в словах, фразах и понимание небольших текстов, построенных на изученном языковом материале, смысловое ударение в предложениях и небольших текстах, интонация различных типов предложений (утверждение, различные виды вопросов, побуждение, восклицание), выразительное и фонетически правильное чтение текстов монологического характера и диалогов.

Чтение про себя

Чтение про себя и понимание текстов, построенных на изученном языковом материале, а также несложных текстов, содержащих 1—2 незнакомых слова, о значении которых можно догадаться по контексту или на основе языковой догадки (ознакомительное чтение), нахождение в тексте необходимой информации (просмотровое чтение). Объем текстов — 100—200 слов без учета артиклей.

Письменная речь

Овладение графическими и орфографическими навыками написания букв, буквосочетаний, слов, предложений. Списывание слов, предложений, небольших текстов с образца. Выполнение лексико-грамматических упражнений. Различные виды диктантов.

Написание с опорой на образец поздравления, короткого личного письма объемом 15—25 слов, включая адрес, с учетом особенностей оформления адреса в англоязычных странах.

Написание вопросов к тексту. Письменные ответы на вопросы к тексту. Заполнение простейших анкет.

Языковые знания и умения

Графика и орфография

Все буквы английского алфавита и порядок их следования в алфавите, основные буквосочетания; звуко-буквенные соответствия. Основные правила чтения и орфографии. Знание основных орфограмм слов английского языка. Написание слов активного словаря по памяти.

Фонетическая сторона речи

Адекватное с точки зрения принципа аппроксимации произношение и различение на слух всех звуков и звукосочетаний английского языка.

Соблюдение норм произношения (долгота и краткость гласных, отсутствие оглушения звонких согласных в конце слога и слова, отсутствие смягчения согласных перед гласными). Ударение в слове, фразе, отсутствие ударения на служебных словах (артиклях, союзах, предлогах), членение предложений на синтагмы (смысловые группы). Ритмико-интонационные особенности повествовательного, побудительного и вопросительных (общий и специальный вопрос) предложений.

Лексическая сторона речи

Лексические единицы, обслуживающие ситуации общения в пределах предметного содержания речи в 6 классе, в объеме 400 лексических единиц для рецептивного и продуктивного усвоения, простейшие устойчивые словосочетания, оценочная лексика и реплики-клише как элементы речевого этикета, отражающие культуру англоговорящих стран.

Грамматическая сторона речи

- знание функциональных и формальных особенностей изученных грамматических явлений (видо-временных форм личных глаголов, модальных глаголов и их эквивалентов, артиклей, существительных, степеней сравнения прилагательных и наречий, местоимений, числительных, предлогов);
- умение распознавать, понимать и использовать в речи основные морфологические формы и синтаксические конструкции английского языка.

Содержание тем по английскому языку 7 класс (второй иностранный язык)

1. Travelling in Russia and abroad. Путешествие в России и за границей.

Мои летние каникулы. Экскурсия по Лондону (Москве). Отдых на пляже. Письмо другу. У карты мира. To be going to do something. Past Simple. Can (could). Типы вопросительных предложений. Артикль и географические названия.

2. Visiting Britain. Посещаем Британию.

Описание карты города. Туманный Альбион. Знаменитые мосты, музеи, галереи, библиотеки, памятники и дворцы мира. Let's (let us) do. Have got/has got. A lot of. Some Any. Many Much. A little (little). A few (few). I'd like... Наречие (суффикс -ly). as...as. Степени сравнения прилагательных.

3. Biography. Биография.

Известные люди Великобритании. Известные люди России. Биографии моих родителей. Употребление предлогов. Выражение отрицания

(not-no-not any). Порядковые числительные. Союзы и союзные слова. Притяжательные местоимения. Абсолютная форма притяжательных местоимений. Существительные, не имеющие формы множественного числа. Относительные местоимения (who, whom, whose, which)

4. Traditions, holidays, festivals. Традиции, праздники, фестивали.

Рождество. Новый год. День Св. Валентина. День Матери. Весенние праздники. Школьные праздники. Необычные фестивали. Символы праздников. Past Simple. Past Progressive. Глаголы, не употребляющиеся в продолженном времени. Формы неправильных глаголов. Предлоги **at, on, in**.

5. It's a wonderful world! Этот прекрасный мир!

Времена года. Дары природы. Удивительные места в России. Удивительные места в Великобритании (США, Австралии). Планы на неделю (месяц, год). Планы на каникулы. Планы на будущее (Кем быть?). Работа с часами и термометром. Неопределённые местоимения **Some Any No Every**. Simple Future. To be going to... Наречие **so**.

6. The way we look. То, как мы выглядим.

Описание разных типов лица. Анатомия человека. Мой альбом. Фотография моего друга. Известные литературные герои. Одежда и обувь. To be able to...Суффикс **ful**. Префикс **un**. Модальные глаголы **Can Should Must Ought to May**. Глагол **to be**. Местоимения **No Nobody nothing**.

7. In and out of school. В школе и дома.

Предметы школьного обихода. Школьные предметы (уроки – расписание дня). На уроке английского языка. Подготовка к школе (в магазине, в библиотеке). Экскурсия по школе. Мой портфель. Школы в Англии (США, России...). Школьная униформа (внешний вид школьника). Разделительные вопросы. Глаголы **Tell Say Speak Talk**. Словообразование. Вопросы к подлежащему. Сложно-подчинённое предложение. **Such. Such a**

Планирование материала по разделам

№ разде	Содержание материала	Количес часов
1	Посещение разных стран и городов. Достопримечательности посещаемых мест. Воспоминания о путешествиях. Отдых летом. Путешествия по Британии. Путешествия по России. Причины путешествий.	9
2	Поездка за границу. Крупные города Англии. Озёрный край. Объекты городской структуры. Достопримечательности Лондона. Сопоставление людей, предметов, других объектов. Как найти дорогу. Объекты культурного мирового наследия.	9
3	Биографические сведения о конкретном человеке. Занятия людей. Хобби и привычки. Сведения об известных людях России, Европы, мира.	9
4	<i>Праздники, отмечаемые в Великобритании. Рождество и Новый год в Британии и России.</i>	9
5	Празднование дня рождения королевы. Погода. Московские достопримечательности. Влияние погоды на занятия человека. Времена года. Одежда, которую мы носим в разное время года.	9
6	Возраст человека и его увлечения. Части тела человека. Описание внешности. Черты характера. Предметы одежды. Человек и его одежда.	9
7	Школьная форма. Учебники, тетради, школьно-письменные принадлежности. Классная комната. Школы Англии и Уэльса. Школы России. Урок английского языка. Оценка знаний учащихся. Школьные летние каникулы.	9
8	Повторение	5
Итого		68

