

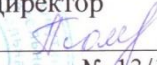


Ситниковская средняя общеобразовательная школа
филиал муниципального автономного общеобразовательного учреждения Омутинская средняя общеобразовательная школа
№2

Рассмотрено на заседании
МО учителей биологии
Руководитель МО 
Протокол № 30 м 30.10.2018г.

Согласовано:
Заместитель директора по УВР

30.10. 2018г.



Утверждаю:
Директор  / А.Б. Комарова
приказ № 13/1 од от 30.10.2018

Рабочая программа

Предметная область: естественно-научные предметы.

Предмет: биология.

Направление: основное общее образование.

Класс 8.

Составитель: учитель биологии
Семёнова Инна Анатольевна

Планируемые результаты изучения курса.

Личностные результаты обучения

- Воспитание российской гражданской идентичности: патриотизма, любви и уважения к Отечеству; осознание своей этнической принадлежности; усвоение гуманистических и традиционных ценностей многонационального российского общества; воспитание чувства ответственности.
- Формирование ответственного отношения к учению, готовности и способности обучающихся к саморазвитию и самообразованию на основе мотивации к обучению и познанию, осознанному выбору и построению дальнейшей индивидуальной траектории образования на базе ориентировки в мире профессий и профессиональных предпочтений с учетом устойчивых познавательных интересов.
- Знание основных принципов и правил отношения к живой природе, основ здорового образа жизни и здоровьесберегающих технологий.
- Сформированность познавательных интересов и мотивов, направленных на изучение живой природы; интеллектуальных умений (доказывать, строить рассуждения, анализировать, делать выводы); эстетического отношения к живым объектам.
- Формирование личностных представлений о ценности живой природы, осознание значимости и общности глобальных проблем человечества.
- Формирование уважительного отношения к истории, культуре, национальным особенностям и образу жизни других народов; толерантности и миролюбия.
- Освоение социальных норм и правил поведения, ролей и форм социальной жизни в группах и сообществах, включая взрослые и социальные сообщества, участие в школьном самоуправлении и общественной жизни в пределах возрастных компетенций.
- Формирование коммуникативной компетенции в общении и сотрудничестве со сверстниками, старшими и младшими в процессе образовательной и общественной деятельности.
- Формирование экологической культуры на основе познания ценности жизни во всех ее проявлениях и необходимости бережного отношения к окружающей среде.

Метапредметные результаты обучения

- Умение самостоятельно определять цели своего обучения, ставить и формулировать для себя новые задачи в учебе и познавательной деятельности, развивать мотивы и интересы своей познавательной деятельности;
- Овладение составляющими исследовательской и проектной деятельности, включая умения видеть проблему, ставить вопросы, выдвигать гипотезы, давать определения понятиям, классифицировать, наблюдать, проводить эксперименты, делать выводы и заключения, структурировать материал, объяснять, доказывать, защищать свои идеи;
- Умение работать с разными источниками биологической информации: находить биологическую информацию в различных источниках, анализировать и оценивать информацию, преобразовывать информацию из одной формы в другую;
- Способность выбирать целевые и смысловые установки в своих действиях и поступках по отношению к живой природе, здоровью своему и окружающих;
- Умение адекватно использовать речевые средства для дискуссии и аргументации своей позиции, сравнивать разные точки зрения, аргументировать свою точку зрения, отстаивать свою позицию.
- Умение самостоятельно планировать пути достижения целей, в том числе альтернативные, осознанно выбирать наиболее эффективные способы решения учебных и познавательных задач;
- Умение соотносить свои действия с планируемыми результатами, осуществлять контроль своей деятельности в процессе достижения результата, определять способы действий в рамках предложенных условий и требований, корректировать свои действия в соответствии с изменяющейся ситуацией;

- Овладение основами самоконтроля, самооценки, принятия решений и осуществления осознанного выбора в учебной и познавательной деятельности;
- Умение создавать, применять и преобразовывать знаки, символы, модели и схемы для решения учебных и познавательных задач;
- Умение организовывать учебное сотрудничество и совместную деятельность с учителем и сверстниками, работать индивидуально и в группе.

Предметные результаты изучения курса биологии в основной школе:

- 1) формирование системы научных знаний о живой природе, закономерностях ее развития, исторически быстром сокращении биологического разнообразия в биосфере в результате деятельности человека, для развития современных естественнонаучных представлений о картине мира;
- 2) формирование первоначальных систематизированных представлений о биологических объектах, процессах, явлениях, закономерностях, об основных биологических теориях, об экосистемной организации жизни, о взаимосвязи живого и неживого в биосфере, о наследственности и изменчивости; овладение понятийным аппаратом биологии;
- 3) приобретение опыта использования методов биологической науки и проведения несложных биологических экспериментов для изучения живых организмов и человека, проведения экологического мониторинга в окружающей среде;
- 4) формирование основ экологической грамотности: способности оценивать последствия деятельности человека в природе, влияние факторов риска на здоровье человека; выбирать целевые и смысловые установки в своих действиях и поступках по отношению к живой природе, здоровью своему и окружающих, осознание необходимости действий по сохранению биоразнообразия и природных местообитаний видов растений и животных;
- 5) формирование представлений о значении биологических наук в решении проблем необходимости рационального природопользования защиты здоровья людей в условиях быстрого изменения экологического качества окружающей среды;
- 6) освоение приемов оказания первой помощи, рациональной организации труда и отдыха, выращивания и размножения культурных растений и домашних животных, ухода за ними.

Выпускник получит возможность научиться:

- *осознанно использовать знания основных правил поведения в природе и основ здорового образа жизни в быту;*
- *выбирать целевые и смысловые установки в своих действиях и поступках по отношению к живой природе, здоровью своему и окружающих;*
- *ориентироваться в системе познавательных ценностей – воспринимать информацию биологического содержания в научно-популярной литературе, средствах массовой информации и Интернет-ресурсах, критически оценивать полученную информацию, анализируя ее содержание и данные об источнике информации;*
- *создавать собственные письменные и устные сообщения о биологических явлениях и процессах на основе нескольких источников информации, сопровождать выступление презентацией, учитывая особенности аудитории сверстников.*

Человек и его здоровье

Выпускник научится:

- выделять существенные признаки биологических объектов (животных клеток и тканей, органов и систем органов человека) и процессов жизнедеятельности, характерных для организма человека;
- аргументировать, приводить доказательства взаимосвязи человека и окружающей среды, родства человека с животными;

- аргументировать, приводить доказательства отличий человека от животных;
- аргументировать, приводить доказательства необходимости соблюдения мер профилактики заболеваний, травматизма, стрессов, вредных привычек, нарушения осанки, зрения, слуха, инфекционных и простудных заболеваний;
- объяснять эволюцию вида Человек разумный на примерах сопоставления биологических объектов и других материальных артефактов;
- выявлять примеры и пояснять проявление наследственных заболеваний у человека, сущность процессов наследственности и изменчивости, присущей человеку;
- различать по внешнему виду, схемам и описаниям реальные биологические объекты (клетки, ткани органы, системы органов) или их изображения, выявлять отличительные признаки биологических объектов;
- сравнивать биологические объекты (клетки, ткани, органы, системы органов), процессы жизнедеятельности (питание, дыхание, обмен веществ, выделение и др.); делать выводы и умозаключения на основе сравнения;
- устанавливать взаимосвязи между особенностями строения и функциями клеток и тканей, органов и систем органов;
- использовать методы биологической науки: наблюдать и описывать биологические объекты и процессы; проводить исследования с организмом человека и объяснять их результаты;
- знать и аргументировать основные принципы здорового образа жизни, рациональной организации труда и отдыха;
- анализировать и оценивать влияние факторов риска на здоровье человека;
- описывать и использовать приемы оказания первой помощи;
- знать и соблюдать правила работы в кабинете биологии.

Выпускник получит возможность научиться:

- *объяснять необходимость применения тех или иных приемов при оказании первой доврачебной помощи при отравлениях, ожогах, обморожениях, травмах, спасении утопающего, кровотечениях;*
- *находить информацию о строении и жизнедеятельности человека в научно-популярной литературе, биологических словарях, справочниках, Интернет-ресурсе, анализировать и оценивать ее, переводить из одной формы в другую;*
- *ориентироваться в системе моральных норм и ценностей по отношению к собственному здоровью и здоровью других людей;*
- *находить в учебной, научно-популярной литературе, Интернет-ресурсах информацию об организме человека, оформлять ее в виде устных сообщений и докладов;*
- *анализировать и оценивать целевые и смысловые установки в своих действиях и поступках по отношению к здоровью своему и окружающих; последствия влияния факторов риска на здоровье человека.*
- *создавать собственные письменные и устные сообщения об организме человека и его жизнедеятельности на основе нескольких источников информации, сопровождать выступление презентацией, учитывая особенности аудитории сверстников;*
- *работать в группе сверстников при решении познавательных задач связанных с особенностями строения и жизнедеятельности организма человека, планировать совместную деятельность, учитывать мнение окружающих и адекватно оценивать собственный вклад в деятельность группы.*

Содержание программы
Человек и его здоровье. 8 класс
(68 ч, 2 ч в неделю)

Введение (2 ч)

Науки, изучающие организм человека: анатомия, физиология, психология и гигиена. Их становление и методы исследования.

Метапредметные понятия: наука, метод, наблюдения, эксперимент, объект, предмет, система, туризм, здоровый образ жизни.

Предметные результаты обучения

Учащиеся должны знать:

- методы наук, изучающих человека;
- основные этапы развития наук, изучающих человека.

Учащиеся должны уметь:

- выделять специфические особенности человека как биосоциального существа.

Метапредметные результаты обучения

Учащиеся должны уметь:

- работать с учебником и дополнительной литературой.

I. Происхождение человека (3 ч)

Место человека в систематике. Доказательства животного происхождения человека. Основные этапы эволюции человека. Влияние биологических и социальных факторов на неё. Человеческие расы. Человек как вид.

Демонстрация модели «Происхождение человека», моделей остатков древней культуры человека.

Метапредметные понятия: классификация, эволюция, фактор, теория, гипотеза, развитие, производство.

Предметные результаты обучения

Учащиеся должны узнать:

- место человека в систематике;
- основные этапы эволюции человека;
- человеческие расы.

Учащиеся должны уметь:

- объяснять место и роль человека в природе;
- определять черты сходства и различия человека и животных;
- доказывать несостоятельность расистских взглядов о преимуществах одних рас перед другими.

Метапредметные результаты обучения

Учащиеся должны уметь:

- составлять сообщения на основе обобщения материала учебника и дополнительной литературы;
- устанавливать причинно-следственные связи при анализе основных этапов эволюции и происхождения человеческих рас.

II. Строение и функции организма (56 ч)

Общий обзор организма (1 ч)

Уровни организации. Структура тела. Органы и системы органов.

Клеточное строение организма. Ткани (3 ч)

Внешняя и внутренняя среда организма. Строение и функция клетки. Роль ядра в передаче наследственных свойств организма. Органоиды клетки. Деление. Жизненные процессы клетки: обмен веществ, биосинтез и биологическое окисление. Их значение. Роль ферментов в обмене веществ. Рост и развитие клетки. Состояния физиологического покоя и возбуждения.

Ткани. Образование тканей. Эпителиальные, соединительные, мышечные, нервная ткани. Строение и функция нейрона. Синапс.

Демонстрация разложения пероксида водорода ферментом каталазой.

Рефлекторная регуляция органов и систем организма (1 ч)

Центральная и периферическая части нервной системы. Спинной и головной мозг. Нервы и нервные узлы. Рефлекс и рефлекторная дуга. Нейронные цепи. Процессы возбуждения и торможения, их значение. Чувствительные, вставочные и исполнительные нейроны. Прямые и обратные связи. Роль рецепторов в восприятии раздражений.

Самонаблюдение мигательного рефлекса и условия его проявления и торможения. Коленный рефлекс и др.

Лабораторная работа

Выявление особенностей строения клеток разных тканей.

Метапредметные понятия: дифференциация, анализ, классификация, функция, движение, ядро, катализатор, рост, развитие.

Предметные результаты обучения

Учащиеся должны узнать:

- место человека в систематике;
- основные этапы эволюции человека;
- человеческие расы.

Учащиеся должны уметь:

- объяснять место и роль человека в природе;
- определять черты сходства и различия человека и животных;
- доказывать несостоятельность расистских взглядов о преимуществах одних рас перед другими.

Метапредметные результаты обучения

Учащиеся должны уметь:

- составлять сообщения на основе обобщения материала учебника и дополнительной литературы;
- устанавливать причинно-следственные связи при анализе основных этапов эволюции и происхождения человеческих рас.

Опорно-двигательная система (7 ч)

Скелет и мышцы, их функции. Химический состав костей, их макро- и микростроение, типы костей. Скелет человека, его приспособление к прямохождению, трудовой деятельности. Изменения, связанные с развитием мозга и речи. Типы соединений костей: неподвижные, полуподвижные, подвижные (суставы).

Строение мышц и сухожилий. Обзор мышц человеческого тела. Мышцы антагонисты и синергисты. Работа скелетных мышц и их регуляция. Понятие о двигательной единице. Изменение мышцы при тренировке, последствия гиподинамии. Энергетика мышечного сокращения. Динамическая и статическая работа.

Причины нарушения осанки и развития плоскостопия. Их выявление, предупреждение и исправление.

Первая помощь при ушибах, переломах костей и вывихах суставов.

Демонстрации скелета и муляжей торса человека, черепа, костей конечностей, позвонков, распилов костей, приемов первой помощи при травмах.

Практическая работа

Выявление нарушения осанки и наличия плоскостопия.

Самонаблюдения работы основных мышц, роль плечевого пояса в движениях руки.

Метапредметные понятия: система, рост, масса, функция, вещество, энергетика.

Предметные результаты обучения

Учащиеся должны знать:

— строение скелета и мышц, их функции.

Учащиеся должны уметь:

— объяснять особенности строения скелета человека;

— распознавать на наглядных пособиях кости скелета конечностей и их поясов;

— оказывать первую помощь при ушибах, переломах костей и вывихах суставов.

Метапредметные результаты обучения

Учащиеся должны уметь:

— устанавливать причинно-следственные связи на примере зависимости гибкости тела человека от строения его позвоночника.

Внутренняя среда организма (3 ч)

Компоненты внутренней среды: кровь, тканевая жидкость, лимфа. Их взаимодействие. Гомеостаз. Состав крови: плазма и форменные элементы (тромбоциты, эритроциты, лейкоциты). Их функции. Свертывание крови. Роль кальция и витамина К в свертывании крови. Анализ крови. Малокровие. Кровотворение.

Борьба организма с инфекцией. Иммуитет. Защитные барьеры организма. Л. Пастер и И. И. Мечников. Антигены и антитела. Специфический и неспецифический иммунитет. Иммунитет клеточный и гуморальный. Иммунная система. Роль лимфоцитов в иммунной защите. Фагоцитоз. Воспаление. Инфекционные и паразитарные болезни. Ворота инфекции. Возбудители и переносчики болезни. Бацилло- и вирусоносители. Течение инфекционных болезней. Профилактика. Иммунология на службе здоровья: вакцины и лечебные сыворотки. Естественный и искусственный иммунитет. Активный и пассивный иммунитет. Тканевая совместимость. Переливание крови. Группы крови. Резус-фактор. Пересадка органов и тканей.

Лабораторная работа

Сравнение микроскопического строения крови человека и лягушки.

Актуальная тематика для региона:

Знакомство в г. Тюмени и Тюменской области с «Тюменской станцией переливания крови». Переработка крови, изготовление из неё жизненно необходимых препаратов, знакомство с работой лабораторий.

Метапредметные понятия: метод, ядро, вода, вещество, элемент, процесс, производство.

Предметные результаты обучения

Учащиеся должны знать:

— компоненты внутренней среды организма человека;

— защитные барьеры организма;

— правила переливание крови.

Учащиеся должны уметь:

— выявлять взаимосвязь между особенностями строения клеток крови и их функциями;

— проводить наблюдение и описание клеток крови на готовых микропрепаратах.

Метапредметные результаты обучения

Учащиеся должны уметь:

- проводить сравнение клеток организма человека и делать выводы на основе сравнения;
- выявлять взаимосвязи между особенностями строения клеток крови и их функциями.

Кровеносная и лимфатическая системы организма (7 ч)

Органы кровеносной и лимфатической систем, их роль в организме. Строение кровеносных и лимфатических сосудов. Круги кровообращения. Строение и работа сердца. Автоматизм сердца. Движение крови по сосудам. Регуляция кровоснабжения органов. Артериальное давление крови, пульс. Гигиена сердечнососудистой системы. Доврачебная помощь при заболевании сердца и сосудов. Первая помощь при кровотечениях.

Демонстрации моделей сердца и торса человека, приёмов измерения артериального давления по методу Короткова, приёмов остановки кровотечений.

Практическая работа

Подсчёт пульса в разных условиях. *Измерение артериального давления.*

Актуальная тематика для региона:

Знакомство в г. Тюмени и Тюменской области с «Тюменским кардиологическим центром»: высокотехнологичное лечение ишемической болезни сердца, хроническая сердечная недостаточность. Использование статистических данных города и области Статуправления г. Тюмени по заболеваемости сердечно-сосудистой системы.

Метапредметные понятия: метод, вода, вещество, элемент, процесс, давление, функция.

Предметные результаты обучения

Учащиеся должны знать:

- органы кровеносной и лимфатической систем, их роль в организме;
- о заболеваниях сердца и сосудов и их профилактике.

Учащиеся должны уметь:

- объяснять строение и роль кровеносной и лимфатической систем;
- выделять особенности строения сосудистой системы и движения крови по сосудам;
- измерять пульс и кровяное давление.

Метапредметные результаты обучения

Учащиеся должны уметь:

- находить в учебной и научно-популярной литературе информацию о заболеваниях сердечно-сосудистой системы, оформлять её в виде рефератов, докладов.

Дыхательная система (4 ч)

Значение дыхания. Строение и функции органов дыхания. голосообразование. Инфекционные и органические заболевания дыхательных путей, миндалин и околоносовых пазух, профилактика, доврачебная помощь. Газообмен в лёгких и тканях. Механизмы вдоха и выдоха. Нервная и гуморальная регуляция дыхания. Охрана воздушной среды. Функциональные возможности дыхательной системы как показатель здоровья: жизненная ёмкость лёгких.

Выявление и предупреждение болезней органов дыхания. Флюорография. Туберкулёз и рак лёгких. Первая помощь утопающему, при удушении и заваливании землёй, электротравме. Клиническая и биологическая смерть. Искусственное дыхание и непрямой массаж сердца. Реанимация. Влияние курения и других вредных привычек на организм.

Демонстрации

- модели гортани;
- модели, поясняющей механизм вдоха и выдоха;
- приёмов определения проходимости носовых ходов у маленьких детей;
- роли резонаторов, усиливающих звук;
- опыта по обнаружению углекислого газа в выдыхаемом воздухе;
- измерения жизненной ёмкости лёгких;
- приёмов искусственного дыхания.

Практическая работа

Измерение жизненной ёмкости лёгких. Дыхательные движения.

Метапредметные понятия: метод, вода, вещество, элемент, процесс, давление, функция, закон, вещество, орган, информационная безопасность.

Предметные результаты обучения

Учащиеся должны знать:

- строение и функции органов дыхания;
- механизмы вдоха и выдоха;
- нервную и гуморальную регуляцию дыхания.

Учащиеся должны уметь:

- выделять существенные признаки процессов дыхания и газообмена;
- оказывать первую помощь при отравлении угарным газом, спасении утопающего, простудных заболеваниях.

Метапредметные результаты обучения

Учащиеся должны уметь:

- находить в учебной и научно-популярной литературе информацию об инфекционных заболеваниях, оформлять её в виде рефератов, докладов.

Пищеварительная система (6 ч)

Пищевые продукты и питательные вещества, их роль в обмене веществ. Значение пищеварения. Строение и функции пищеварительной системы: пищеварительный канал, пищеварительные железы. Пищеварение в различных отделах пищеварительного тракта. Регуляция деятельности пищеварительной системы. Заболевания органов пищеварения, их профилактика. Гигиена органов пищеварения. Предупреждение желудочно-кишечных инфекций и гельминтозов. Доврачебная помощь при пищевых отравлениях.

Демонстрация торса человека.

Самонаблюдения: определение положения слюнных желёз; движение гортани при глотании.

Актуальная тематика для региона:

Использование статистических данных по инфекционным заболеваниям города и области СЭС и «Роспотребнадзора по Тюменской области».

Метапредметные понятия: метод, вода, вещество, элемент, процесс, функция, катализатор, эксперимент.

Предметные результаты обучения

Учащиеся должны знать:

- строение и функции пищеварительной системы;
- пищевые продукты и питательные вещества, их роль в обмене веществ;
- правила предупреждения желудочно-кишечных инфекций и гельминтозов.

Учащиеся должны уметь:

- выделять существенные признаки процессов питания и пищеварения;
- приводить доказательства (аргументировать) необходимости соблюдения мер профилактики нарушений работы пищеварительной системы.

Метапредметные результаты обучения

Учащиеся должны уметь:

- проводить биологические исследования и делать выводы на основе полученных результатов.

Обмен веществ и энергии (3 ч)

Обмен веществ и энергии – основное свойство всех живых существ. Пластический и энергетический обмен. Обмен белков, жиров, углеводов, воды и минеральных солей. Заменяемые и незаменимые аминокислоты, микро- и макроэлементы. Роль ферментов в обмене веществ. Витамины. Энерготраты человека и пищевой рацион. Нормы и режим питания. Основной и общий обмен. Энергетическая ценность пищи.

Актуальная тематика для региона:

Знакомство с ООО «КоопХЛЕБ» Армизонского района Тюменской области по производству хлеба и хлебобулочных изделий: знакомство с ассортиментом, расчет энергетической и пищевой ценности продуктов питания.

Аромашевский район ИП Костин А.В Кондитерский цех для производства и реализации кондитерских изделий

Метапредметные понятия: метод, вещество, процесс, функция, катализатор, эксперимент, анализ, объект, производство, логистика, энергетика, краеведческая работа.

Предметные результаты обучения

Учащиеся должны знать:

- обмен веществ и энергии — основное свойство всех живых существ;
- роль ферментов в обмене веществ;
- классификацию витаминов;
- нормы и режим питания.

Учащиеся должны уметь:

- выделять существенные признаки обмена веществ и превращений энергии в организме человека;
- объяснять роль витаминов в организме человека;
- приводить доказательства (аргументация) необходимости соблюдения мер профилактики нарушений развития авитаминозов.

Метапредметные результаты обучения

Учащиеся должны уметь:

- классифицировать витамины.

Покровные органы. Терморегуляция (4 ч)

Наружные покровы тела человека. Строение и функция кожи. Ногти и волосы. Роль кожи в обменных процессах, рецепторы кожи, участие в терморегуляции. Уход за кожей, ногтями и волосами в зависимости от типа кожи. Гигиена одежды и обуви. Причины кожных заболеваний.

Грибковые и паразитарные болезни, их профилактика и лечение у дерматолога. Травмы: ожоги, обморожения. Терморегуляция организма. Закаливание. Доврачебная помощь при общем охлаждении организма. Первая помощь при тепловом и солнечном ударе.

Демонстрация таблицы «Строение кожи».

Самонаблюдения:

- рассмотрение под лупой тыльной и ладонной поверхности кисти;
- определение типа кожи с помощью бумажной салфетки;
- определение совместимости шампуня с особенностями местной воды.

Выделительная система (1 ч)

Значение органов выделения в поддержании гомеостаза внутренней среды организма. Органы мочевыделительной системы, их строение и функция. Строение и работа почек. Нефроны. Первичная и конечная моча. Заболевания органов выделительной системы и их предупреждение.

Демонстрация модели почки, таблицы «Органы выделения».

Актуальная тематика для региона:

Знакомство с деятельностью современного лечебно-оздоровительного центра на базе бывшего санатория-профилактория «Нива» (санаторий «ИНГАЛА» Заводоуковский городской округ. Составление правил ухода за кожей для жителей города Тюмени, учитывая сезоны года

Метапредметные понятия: энергия, процесс, функция, сопоставление.

Предметные результаты обучения

Учащиеся должны знать:

- наружные покровы тела человека;
- строение и функция кожи;
- органы мочевыделительной системы, их строение и функции;
- заболевания органов выделительной системы и способы их предупреждения.

Учащиеся должны уметь:

- выделять существенные признаки покровов тела, терморегуляции;
- оказывать первую помощь при тепловом и солнечном ударах, ожогах, обморожениях, травмах кожного покрова.

Метапредметные результаты обучения

Учащиеся должны уметь:

- проводить биологические исследования и делать выводы на основе полученных результатов.

Нервная система человека (5 ч)

Значение нервной системы. Мозг и психика. Строение нервной системы: спинной и головной мозг – центральная нервная система; нервы и нервные узлы – периферическая. Строение и функции спинного мозга. Строение головного мозга. Функции продолговатого, среднего мозга, моста и мозжечка. Передний мозг. Функции промежуточного мозга и коры больших полушарий. Старая и новая кора больших полушарий головного мозга. Аналитико-синтетическая и замыкательная функции коры больших полушарий головного мозга. Доли больших полушарий и сенсорные зоны коры. Соматический и автономный отделы нервной системы. Симпатический и парасимпатический подотделы автономной нервной системы. Их взаимодействие.

Демонстрация модели головного мозга человека.

Лабораторная работа

Изучение строения головного мозга.

Актуальная тематика для региона:

знакомство в г. Тюмени с «Федеральным центром нейрохирургии»

Метапредметные понятия: энергия, процесс, функция, сопоставление, вещество, движение, адаптация, гомеостаз.

Предметные результаты обучения

Учащиеся должны знать:

- строение нервной системы;
- соматический и вегетативный отделы нервной системы.

Учащиеся должны уметь:

- объяснять значение нервной системы в регуляции процессов жизнедеятельности;
- объяснять влияние отделов нервной системы на деятельность органов;

Метапредметные результаты обучения

Учащиеся должны уметь:

- проводить биологические исследования и делать выводы на основе полученных результатов.

Анализаторы (4 ч)

Анализаторы и органы чувств. Значение анализаторов. Достоверность получаемой информации. Иллюзии и их коррекция. Зрительный анализатор. Положение и строение глаз. Ход лучей через прозрачную среду глаза. Строение и функции сетчатки. Коровая часть зрительного анализатора. Бинокулярное зрение. Гигиена зрения. Предупреждение глазных болезней, травм глаза. Предупреждение близорукости и дальнозоркости. Коррекция зрения. Слуховой анализатор. Значение слуха. Строение и функции наружного, среднего и внутреннего уха. Рецепторы слуха. Коровая часть слухового анализатора.

Гигиена органов слуха. Причины тугоухости и глухоты, их предупреждение. Органы равновесия, кожно-мышечной чувствительности, обоняния и вкуса. Их анализаторы. Взаимодействие анализаторов.

Демонстрации

- моделей глаза и уха;
- опытов, выявляющих функции радужной оболочки, хрусталика, палочек и колбочек;
- обнаружение слепого пятна;
- определение остроты слуха;
- зрительные, слуховые, тактильные иллюзии.

Лабораторная работа

Изучение строения и работы органа зрения.

Актуальная тематика для региона:

знакомство в г. Тюмени с «Областным офтальмологическим диспансером». Высокотехнологичное лечение органов зрения.

Метапредметные понятия: процесс, функция, сопоставление, анализ, метод, информационная безопасность.

Предметные результаты обучения

Учащиеся должны знать:

- анализаторы и органы чувств, их значение.

Учащиеся должны уметь:

- выделять существенные признаки строения и функционирования органов чувств.

Метапредметные результаты обучения

Учащиеся должны уметь:

- устанавливать причинно-следственные связи между строением анализатора и выполняемой им функцией;
- проводить биологические исследования и делать выводы на основе полученных результатов.

Высшая нервная деятельность. Поведение. Психика (6 ч)

Вклад отечественных учёных в разработку учения о высшей нервной деятельности. И. М. Сеченов и И. П. Павлов. Открытие центрального торможения. Безусловные и условные рефлексы. Безусловное и условное торможение. Закон взаимной индукции возбуждения-торможения. Учение А. А. Ухтомского о доминанте. Врождённые программы поведения: безусловные рефлексы, инстинкты, запечатление. Приобретённые программы поведения: условные рефлексы, рассудочная деятельность, динамический стереотип. Биологические ритмы. Сон и бодрствование. Стадии сна. Сновидения. Особенности высшей нервной деятельности человека: речь и сознание, трудовая деятельность. Потребности людей и животных. Речь как средство общения и как средство организации своего поведения. Внешняя и внутренняя речь. Роль речи в развитии высших психических функций. Осознанные действия и интуиция. Познавательные процессы: ощущение, восприятие, представления, память, воображение, мышление. Волевые действия, побудительная и тормозная функции воли. Внушаемость и негативизм. Эмоции: эмоциональные реакции, эмоциональные состояния и эмоциональные отношения (чувства). Внимание. Физиологические основы внимания, виды внимания, его основные свойства. Причины рассеянности. Воспитание внимания, памяти, воли. Развитие наблюдательности и мышления.

Демонстрации

- безусловных и условных рефлексов человека по методу речевого подкрепления;
- двойственных изображений, иллюзий установки;
- выполнение тестов на наблюдательность и внимание, логическую и механическую память, консерватизм мышления и пр.

Метапредметные понятия: процесс, функция, сопоставление, анализ, метод.

Предметные результаты обучения

Учащиеся должны знать:

- вклад отечественных ученых в разработку учения о высшей нервной деятельности;
- особенности высшей нервной деятельности человека.

Учащиеся должны уметь:

- выделять существенные особенности поведения и психики человека;
- объяснять роль обучения и воспитания в развитии поведения и психики человека;
- характеризовать особенности высшей нервной деятельности человека и роль речи в развитии человека.

Метапредметные результаты обучения

Учащиеся должны уметь:

- классифицировать типы и виды памяти.

Железы внутренней секреции (эндокринная система) (1 ч)

Железы внешней, внутренней и смешанной секреции. Свойства гормонов. Взаимодействие нервной и гуморальной регуляции. Промежуточный мозг и органы эндокринной системы. Гормоны гипофиза и щитовидной железы, их влияние на рост и развитие, обмен веществ. Гормоны половых желёз, надпочечников и поджелудочной железы. Причины сахарного диабета.

Демонстрации

- модели черепа с откидной крышкой для показа местоположения гипофиза;

- модели гортани с щитовидной железой;
- почек с надпочечниками.

Метапредметные понятия: процесс, функция, сопоставление, метод, классификация, вещество, элемент, система.

Предметные результаты обучения

Учащиеся должны знать:

- железы внешней, внутренней и смешанной секреции;
- взаимодействие нервной и гуморальной регуляции.

Учащиеся должны уметь:

- выделять существенные признаки строения и функционирования органов эндокринной системы;
- устанавливать единство нервной и гуморальной регуляции.

Метапредметные результаты обучения

Учащиеся должны уметь:

- классифицировать железы в организме человека;
- устанавливать взаимосвязи при обсуждении взаимодействия нервной и гуморальной регуляции.

III. Индивидуальное развитие организма (5 ч)

Жизненные циклы организмов. Бесполое и половое размножение. Преимущества полового размножения. Мужская и женская половые системы. Сперматозоиды и яйцеклетки. Роль половых хромосом в определении пола будущего ребенка. Менструации и поллюции. Образование и развитие зародыша: овуляция, оплодотворение яйцеклетки, укрепление зародыша в матке. Развитие зародыша и плода. Беременность и роды. Биогенетический закон Геккеля–Мюллера и причины отступления от него. Влияние наркотических веществ (табака, алкоголя, наркотиков) на развитие и здоровье человека. Наследственные и врожденные заболевания и заболевания, передающиеся половым путем: СПИД, сифилис и др. Их профилактика. Развитие ребёнка после рождения. Новорождённый и грудной ребёнок, уход за ним. Половое созревание. Биологическая и социальная зрелость. Вред ранних половых контактов и аборт. Индивид и личность. Темперамент и характер. Самопознание, общественный образ жизни, межличностные отношения. Стадии вхождения личности в группу. Интересы, склонности, способности. Выбор жизненного пути.

Демонстрации тестов, определяющих типы темпераментов.

Актуальная тематика для региона:

Знакомство с ГБУЗ ТО «Перинатальный центр». Охрана и укрепление репродуктивного здоровья и рождение здорового ребенка.

Знакомство с ГАУЗ ТО ОКВД и ГБУЗ Тюменской области «Центр профилактики и борьбы со СПИДом»

Метапредметные понятия: рост, развитие, информационная безопасность, процесс, система, туризм.

Предметные результаты обучения

Учащиеся должны знать:

- жизненные циклы организмов;
- мужскую и женскую половые системы;
- наследственные и врожденные заболевания и заболевания, передающиеся половым путем, а также меры их профилактики.

Учащиеся должны уметь:

- выделять существенные признаки органов размножения человека;
- объяснять вредное влияние никотина, алкоголя и наркотиков на развитие плода;
- приводить доказательства (аргументация) необходимости соблюдения мер профилактики инфекций, передающихся половым путем, ВИЧ-

инфекции, медико-генетического консультирования для предупреждения наследственных заболеваний человека.

Метапредметные результаты обучения

Учащиеся должны уметь:

— приводить доказательства (аргументация) взаимосвязи человека и окружающей среды, зависимости здоровья человека от состояния окружающей среды, необходимости защиты среды обитания человека.

Личностные результаты обучения

Учащиеся должны:

- испытывать чувство гордости за российскую биологическую науку;
- следить за соблюдением правил поведения в природе;
- понимать основные факторы, определяющие взаимоотношения человека и природы;
- уметь реализовывать теоретические познания на практике;
- понимать ценность здорового и безопасного образа жизни;
- признавать ценность жизни во всех её проявлениях и необходимость ответственного, бережного отношения к окружающей среде;
- осознавать значение семьи в жизни человека и общества;
- принимать ценности семейной жизни;
- уважительно и заботливо относиться к членам своей семьи;
- понимать значение обучения для повседневной жизни и осознанного выбора профессии;
- проводить работу над ошибками для внесения корректив в усваиваемые знания;
- признавать право каждого на собственное мнение;
- формировать эмоционально-положительное отношение сверстников к себе через глубокое знание зоологической науки;
- проявлять готовность к самостоятельным поступкам и действиям на благо природы;
- уметь отстаивать свою точку зрения;
- критично относиться к своим поступкам, нести ответственность за их последствия;
- уметь слушать и слышать другое мнение, вести дискуссию, оперировать фактами как для доказательства, так и для опровержения существующего мнения.

Тематическое планирование.
8 класс. Человек и его здоровье (68 часа, 2 часа в неделю)

№	Раздел	Количество часов
1	Введение.	2
2	Происхождение человека.	3
3	Строение и функции организма	
4	Общий обзор организма.	1
5	Клеточное строение организма. Ткани.	3
6	Рефлекторная регуляция органов и систем органов.	1
7	Опорно-двигательная система.	7
8	Внутренняя среда организма	3
9	Кровеносная и лимфатическая системы организма.	7
10	Дыхательная система.	4
11	Пищеварительная система.	6
12	Обмен веществ.	3
13	Покровные органы. Терморегуляция.	4
14	Выделительная система.	1
15	Нервная система.	4
16	Анализаторы.	5
17	Высшая нервная деятельность. Поведение. Психика.	6
18	Эндокринная система.	1
19	Индивидуальное развитие организма.	5
	Резерв	2
	Итого	68